


## Weidetore



**Weidetore für Rinder,  
Schafe und Pferde**

**D32 - D35**



**Weidetor 1,10 m hoch: Das leicht zu bedienende Tor für alle Rinderweiden**

## Verstellbare Weidetore

Weidetore: Der sichere und leicht zu bedienende Zugang zu Ihrer Weide.

- 5 Modelle für Breiten von 1,05 bis 6,0 Meter (Mitte Pfosten / Mitte Pfosten), je um 1 Meter ausziehbar, mit Montageteilen für Holzpfosten
- stabile Stahlrohrbauweise mit Rohr-in-Rohr Verstellung, Rohr Ø: 42,4 mm / 34 mm
- Höhe: 0,90 oder 1,10 m
- lichter Rohrabstand (0,90 m): 14 / 14 / 18 / 26 cm; lichter Rohrabstand (1,10 m): 23 cm





**Weidetor 0,90 m hoch: Das lammsichere Tor für Ihre Schafkoppel**




**Weidetor 1,10 m hoch: Das sichere Tor für Ihre Pferdekoppel**

**Stahl-Weidezauntore mit 7 Vorteilen:**



**Vorteil 1:**  
Komplett feuerverzinkt



**Vorteil 2:**  
Ausziehbar



**Vorteil 3:**  
Abschließbar; Schloß  
(Zusatzausrüstung)

Für häufig benutzte Tore und für höchste Sicherheit empfehlen wir den Einsatz unserer Stahl-Weidezauntore



**Vorteil 4:**  
Abgerundeter, automatischer Riegelverschluss



**Vorteil 5:**  
Hülse für stabile Aufhängung der Augenschrauben

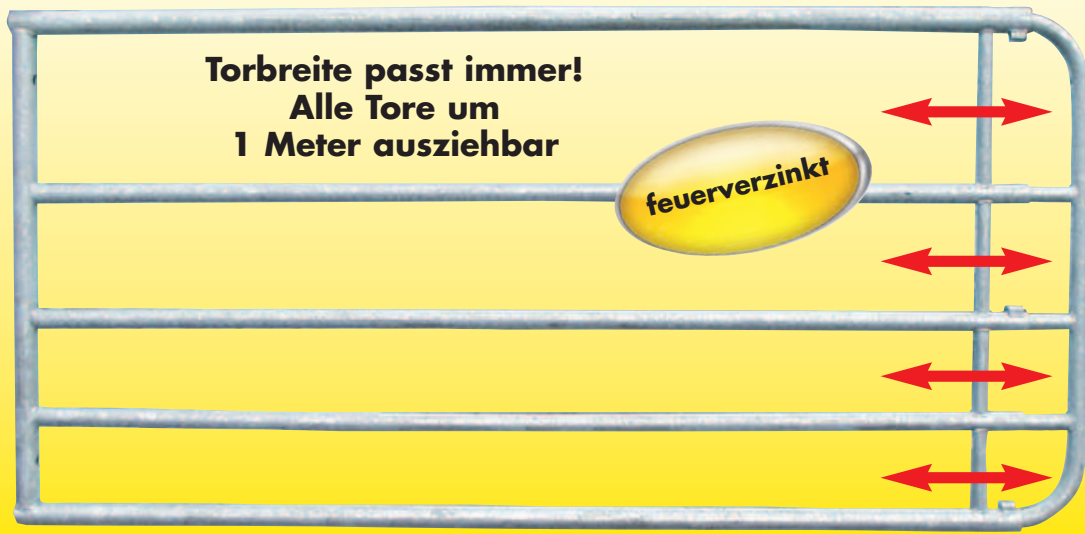


**Vorteil 6:**  
2 massive, leicht verstellbare Augenschrauben



**Vorteil 7:**  
Elektrifizierung (Zusatzausrüstung)

Für Rinder  
und Schafe  
Höhe 0,90 m



Torbreite passt immer!  
Alle Tore um  
1 Meter ausziehbar

feuerverzinkt

Beschreibung

**Inklusive**



Alle Montageteile inklusive  
(im Wert von € 50,- inkl. MwSt.)

Typ

Ref.

Gewicht

Weidetor 1,05 – 1,70 m  
h = 0,90 m, 1 Strebe

371020

25 kg

Weidetor 2,05 - 3,00 m  
h = 0,90 m, 1 Strebe

372030

35 kg

Weidetor 3,05 – 4,00 m  
h = 0,90 m, 2 Streben

373040

45 kg

Weidetor 4,05 – 5,00 m  
h = 0,90 m, 3 Streben

374050

55 kg

Weidetor 5,05 – 6,00 m  
h = 0,90 m, 4 Streben

375060

60 kg



Abstandisolator-Torset

Ideal zum Ziehen eines  
elektrifizierten Seils beider-  
seits vor Stahl-Weidezaun-  
toren; inklusive aller  
Befestigungsteile  
(mit Elektro-Seil).

166300

1,3 kg

**Inklusive:**

- 2 Abstandsmontagebügel
- 2 Distanzhalter, 4 Isolatoren
- 2 m U-Kabel, 12 m Seil
- 2 Drahtschrauben
- 2 Drahtklemmen

Überwurf Weidetor


Zum Aufbau zwei-  
flügeliger Tore

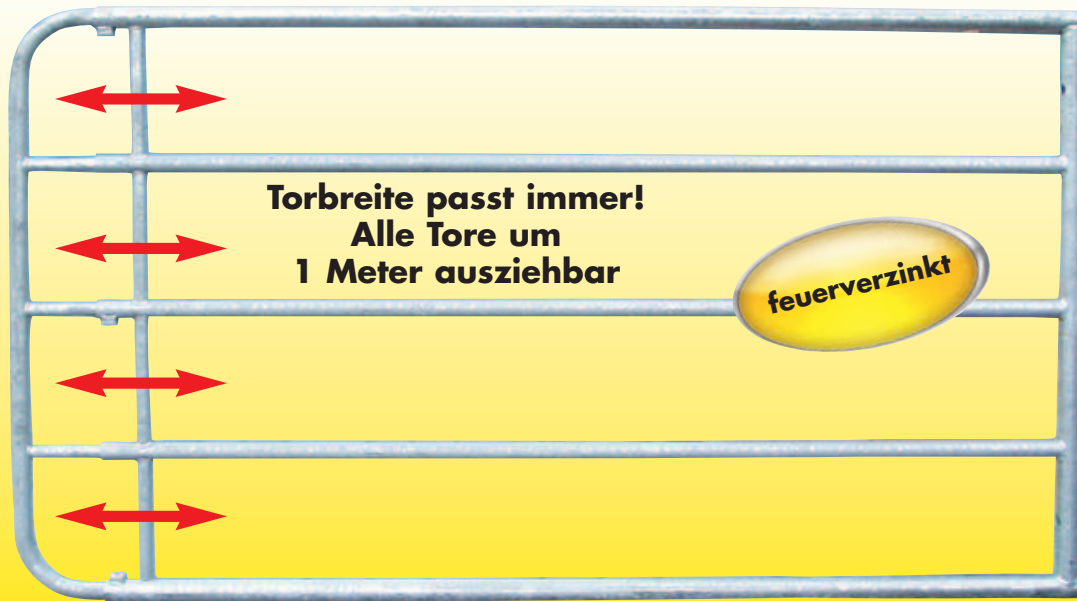
240039

4,2 kg



**NEU**





## Beschreibung

**Inklusive**



Alle Montageteile inklusive

## Typ

## Ref.

## Gewicht

Weidetor 1,05–1,70 m  
h = 1,10 m, 1 Strebe

410200

25 kg

Weidetor 2,05–3,00 m  
h = 1,10 m, 1 Strebe

420300

35 kg

Weidetor 3,05–4,00 m  
h = 1,10 m, 2 Streben

430400

45 kg

Weidetor 4,05–5,00 m  
h = 1,10 m, 3 Streben

440500


55 kg

Weidetor 5,05–6,00 m  
h = 1,10 m, 4 Streben

450600

60 kg

240038



240100

Anschraubbarer Riegel  
für Weidetore  
(Zusatzrüstung)

240100

2,0 kg

Riegelverschluss für  
Weidetore (zusätzlich)

240038

1,5 kg

Für die Sicherheit  
Ihrer Pferde

303414



Imbus-Schraubenset  
Anstelle normaler  
Schrauben  
(5 Stück)

303414

0,1 kg

Zwischenraumschutz-Set  
Schutzstange inkl.  
Verlängerungsrohr und  
Sicherungssplinte

303419

2,0 kg

Deutsches Gebrauchsmuster  
20 2007 001 487.2

303419



303452



**NEU**

Stützrad Weidetor zum  
Entlasten der Pfosten bei  
breiten Toren

303452

3,4 kg

